


































IP / boîtes de jonctions

Modèle	Boîtes de jonction	Installation			
Bullet  I6	IP66 IP64  PR-JB14IP66  PR-JB14IP64	Mural <small>optionnel</small>  PR-WB14  PR-B10EX	Plafond <small>optionnel</small>  PR-CB14  PR-B10EX	Poteau <small>optionnel</small>  PR-B50PB  PR-CB14	Angle <small>optionnel</small>  PR-B50ECB  PR-CB14
Bullet  I4	IP66 IP64  PR-JB12IP66  PR-JB12IP64	Mural <small>optionnel</small>  PR-WB12  PR-B10EX	Plafond <small>optionnel</small>  PR-CB12  PR-B10EX	Poteau <small>optionnel</small>  PR-B50PB  PR-CB12	Angle <small>optionnel</small>  PR-B50ECB  PR-CB12
Bullet  I2	IP66 IP64  PR-JB12IP66  PR-JB12IP64	Mural <small>optionnel</small>  PR-WB12  PR-B10EX	Plafond <small>optionnel</small>  PR-CB12  PR-B10EX	Poteau <small>optionnel</small>  PR-B50PB  PR-CB12	Angle <small>optionnel</small>  PR-B50ECB  PR-CB12













Modèle














Boîtes de jonction

Installation

<p>Dome</p>  <p>DI-VF</p>	<p>Mural A</p>  <p>PR-WB-A</p>	OU		<p>IP66</p>  <p>PR-JB14IP66</p>	<p>IP64</p>  <p>PR-JB14IP64</p>	+		<p>Mural A</p> <p>optionnel</p>  <p>PR-WB14</p>  <p>PR-B10EX</p>		<p>Plafond</p> <p>optionnel</p>  <p>PR-CB14</p>  <p>PR-B10EX</p>		<p>Poteau</p> <p>optionnel</p>  <p>PR-B50PB</p>  <p>PR-WB14</p>		<p>Angle</p> <p>optionnel</p>  <p>PR-B50ECB</p>  <p>PR-WB14</p>	
---	--	----	--	---	---	---	--	--	--	---	--	--	--	--	--

<p>Dome</p>  <p>DI-FIX</p>	<p>Mural A</p>  <p>PR-WB-A</p>	OU		<p>IP66</p>  <p>PR-JB12IP66</p>	<p>IP64</p>  <p>PR-JB12IP64</p>	+		<p>Mural A</p> <p>optionnel</p>  <p>PR-WB12</p>  <p>PR-B10EX</p>		<p>Plafond</p> <p>optionnel</p>  <p>PR-CB12</p>  <p>PR-B10EX</p>		<p>Poteau</p> <p>optionnel</p>  <p>PR-B50PB</p>  <p>PR-WB12</p>		<p>Angle</p> <p>optionnel</p>  <p>PR-B50ECB</p>  <p>PR-WB12</p>	
--	--	----	--	---	---	---	--	--	--	---	--	--	--	--	--

<p>Dome</p>  <p>DAI-VF</p>	<p>IP66</p>  <p>PR-JB14IP66</p>		OU		<p>IP64</p>  <p>PR-JB14IP64</p>	+		<p>Mural</p> <p>optionnel</p>  <p>PR-WB14</p>  <p>PR-B10EX</p>		<p>Plafond</p> <p>optionnel</p>  <p>PR-CB14</p>  <p>PR-B10EX</p>		<p>Poteau</p> <p>optionnel</p>  <p>PR-B50PB</p>  <p>PR-WB14</p>		<p>Angle</p> <p>optionnel</p>  <p>PR-B50ECB</p>  <p>PR-WB14</p>		OR	<p>Plafond</p>  <p>PR-ICB23</p>
---	---	--	----	--	---	---	--	---	--	---	--	--	--	--	--	----	--

<p>Dome</p>  <p>DAI-FIX</p>	<p>Mural A</p>  <p>PR-WB-A</p>	OU		<p>IP66</p>  <p>PR-JB12IP66</p>	<p>IP64</p>  <p>PR-JB12IP64</p>	+		<p>Mural</p> <p>optional</p>  <p>PR-WB12</p>  <p>PR-B10EX</p>		<p>Plafond</p> <p>optional</p>  <p>PR-CB12</p>  <p>PR-B10EX</p>		<p>Poteau</p> <p>optional</p>  <p>PR-B50PB</p>  <p>PR-WB12</p>		<p>Angle</p> <p>optional</p>  <p>PR-B50ECB</p>  <p>PR-WB12</p>		OR	<p>Plafond</p>  <p>PR-ICB21</p>
---	--	----	--	---	---	---	--	--	--	--	--	---	--	---	--	----	---