





1 déclipser capot / unblock cover



2 dévisser la carte électronique
/ unscrew pcb

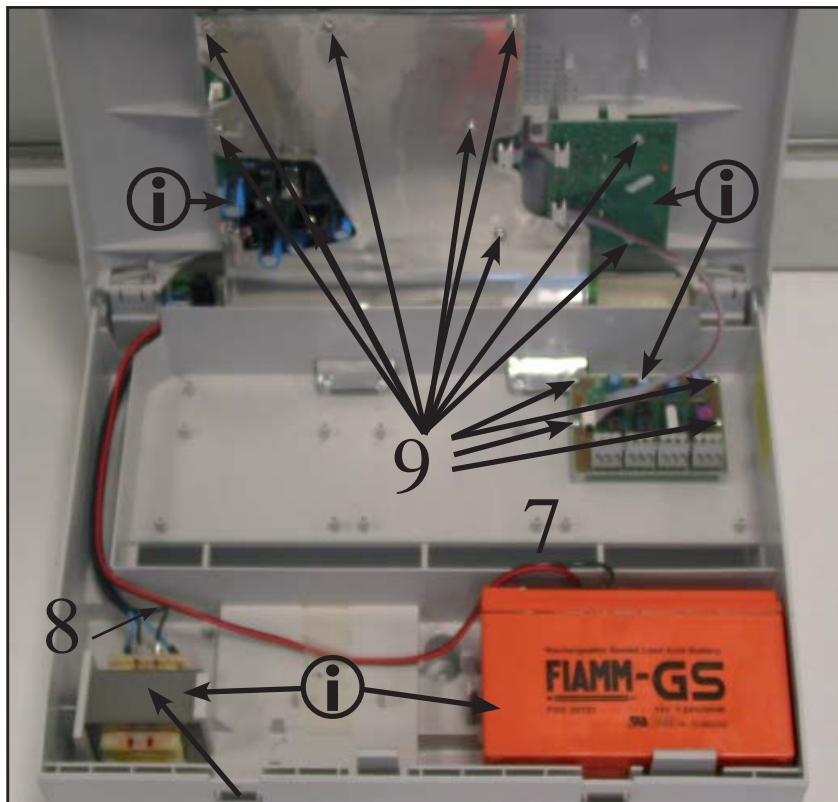
3 enlever les connecteurs / remove connector

4 couper les fils / cut wires
i la carte électronique nécessite un traitement spécifique
/ pcb requiring separate processing



5 pousser / push

6 tirer le capot / pull hood



- 7 débrancher la batterie
/ disconnect battery
- 8 couper les fils
/ cut the wires
- 9 dévisser les cartes électroniques
/ unscrew pcb
- 10 déclipser le transformateur
/ unblock transformer

i les cartes électroniques et les batteries nécessitent un traitement spécifique
/ pcb & batteries requiring separate processing